



SIO CARNES

Mercado Agroganadero de Cañuelas (MAG)

Precios e ingresos de hacienda
Semana 9 | 26 de febrero al 1 de marzo de 2024

El presente informe hace referencia a los precios de comercialización e ingreso de hacienda para las categorías bovinas con destino a faena. Abarca los datos informados en el sitio web del Mercado Agroganadero de Cañuelas (MAG) y las liquidaciones ingresadas al SIO CARNES hasta el 1 de Marzo. En contraste con el procesamiento de datos que suele hacerse los días viernes, esta semana los datos del SIO CARNES fueron procesados el lunes 4/3/24, derivando en una mayor cantidad de registros que lo habitual para la semana que transcurrió. La semana 9 contó con tres días de operaciones habituales en el MAG y cinco días de comercialización en el SIO CARNES. Los precios están expresados en \$/Kilo vivo.

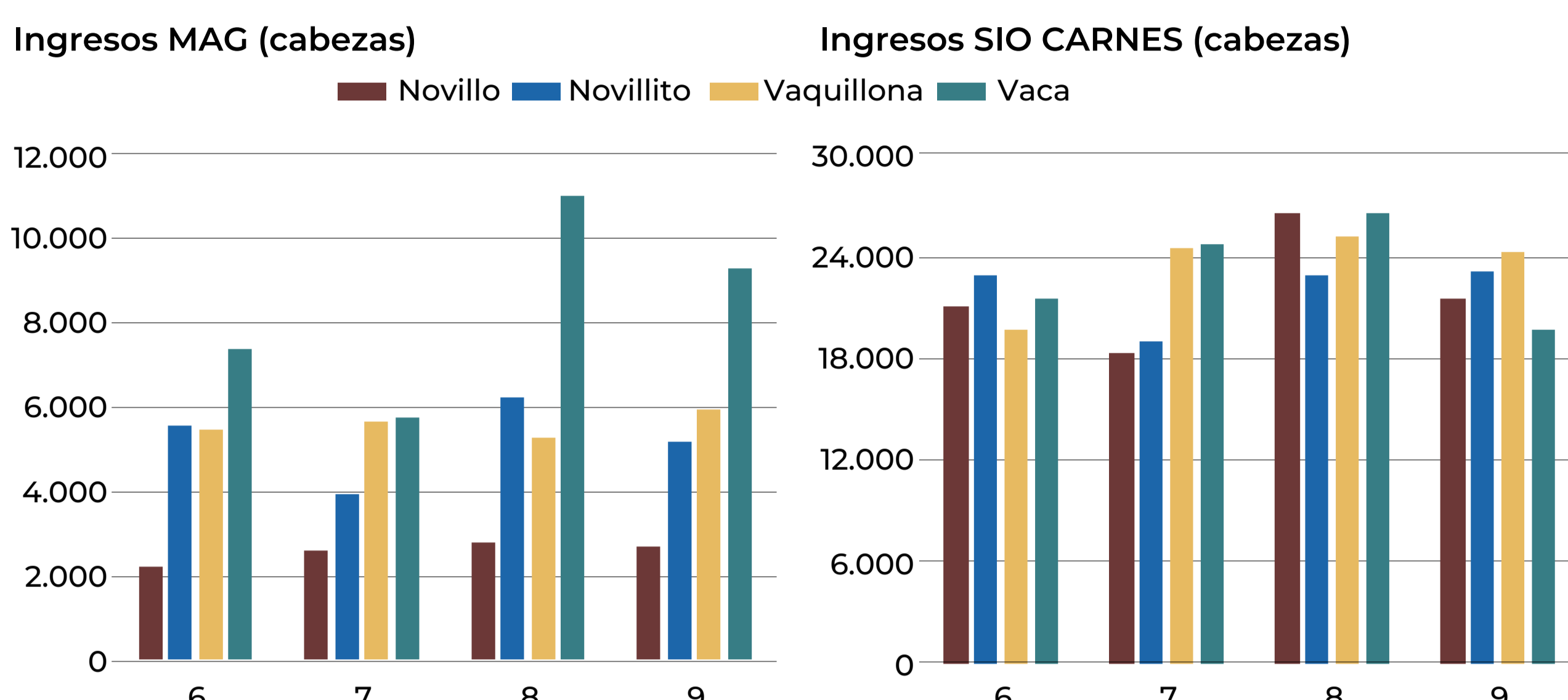
Evolución del ingreso de hacienda y precios promedio

▢ **Precios con disparidades en las categorías del SIO CARNES y mayoría de bajas en el MAG.** La Vaca y el Novillito muestran subidas de precios en el SIO CARNES mientras que en las dos restantes categorías se ven leves recortes. En el MAG, solo el Novillo registra aumento de precios mientras que las tres restantes categorías exponen descensos en sus cotizaciones.

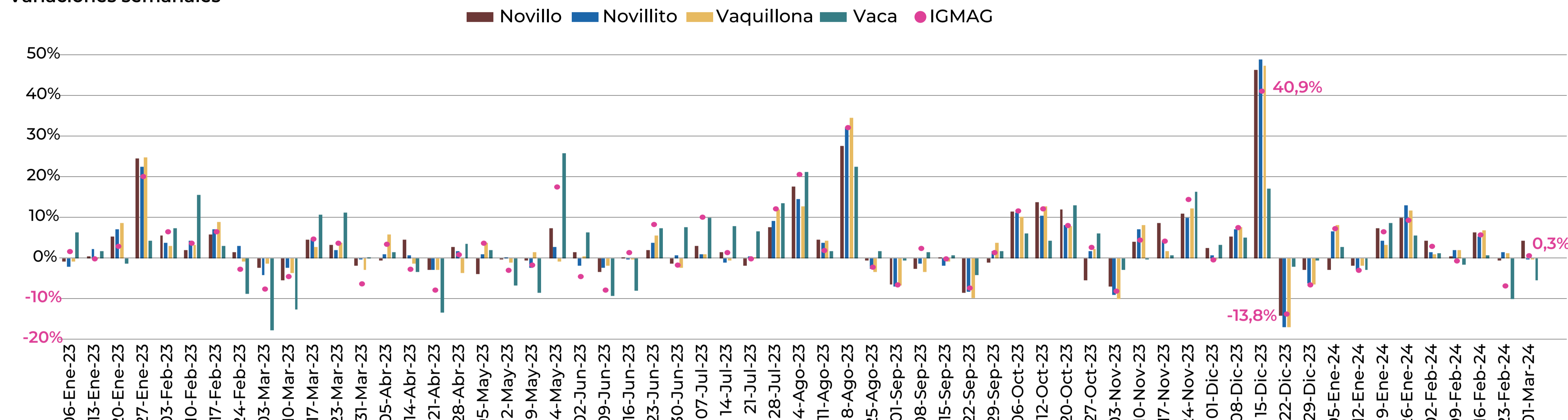
▢ **Ingreso de Cabezas con bajas tanto en el SIO CARNES como en el MAG.** En el SIO CARNES bajaron los ingresos totales esta semana luego de tres semanas consecutivas en alza, mientras que en el MAG descendieron luego de una semana con importante crecimiento.

Mercados agropecuarios							
Monitor semanal Mercado de Hacienda							
Semana 9	Mercado Agroganadero de Cañuelas (MAG)				SIO CARNES		
	Ingresos		Precio promedio		Ingresos*		Precio promedio
	Cab.	Var. semanal	\$/kg	Var. semanal	Cab.	Var. semanal	\$/kg
Novillo	2.669	▼-2%	1.783,9	▲4%	21.483	▼-19%	1.673,3
Novillito	5.174	▼-16%	1.784,8	▼0%	23.104	▲1%	1.595,4
Vaquillona	5.942	▲13%	1.722,2	▼0%	24.321	▼-3%	1.509,6
Vaca	9.243	▼-16%	992,7	▼-5%	19.586	▼-26%	1.221,3
Total	23.028	▼-9%	-	-	88.494	▼-12%	-

Fuente: Sitio web MAG
*Los datos del SIO CARNES son provisorios y sujetos a modificaciones.



Mercado Agroganadero | Precios por categoría e IGMA



Precios

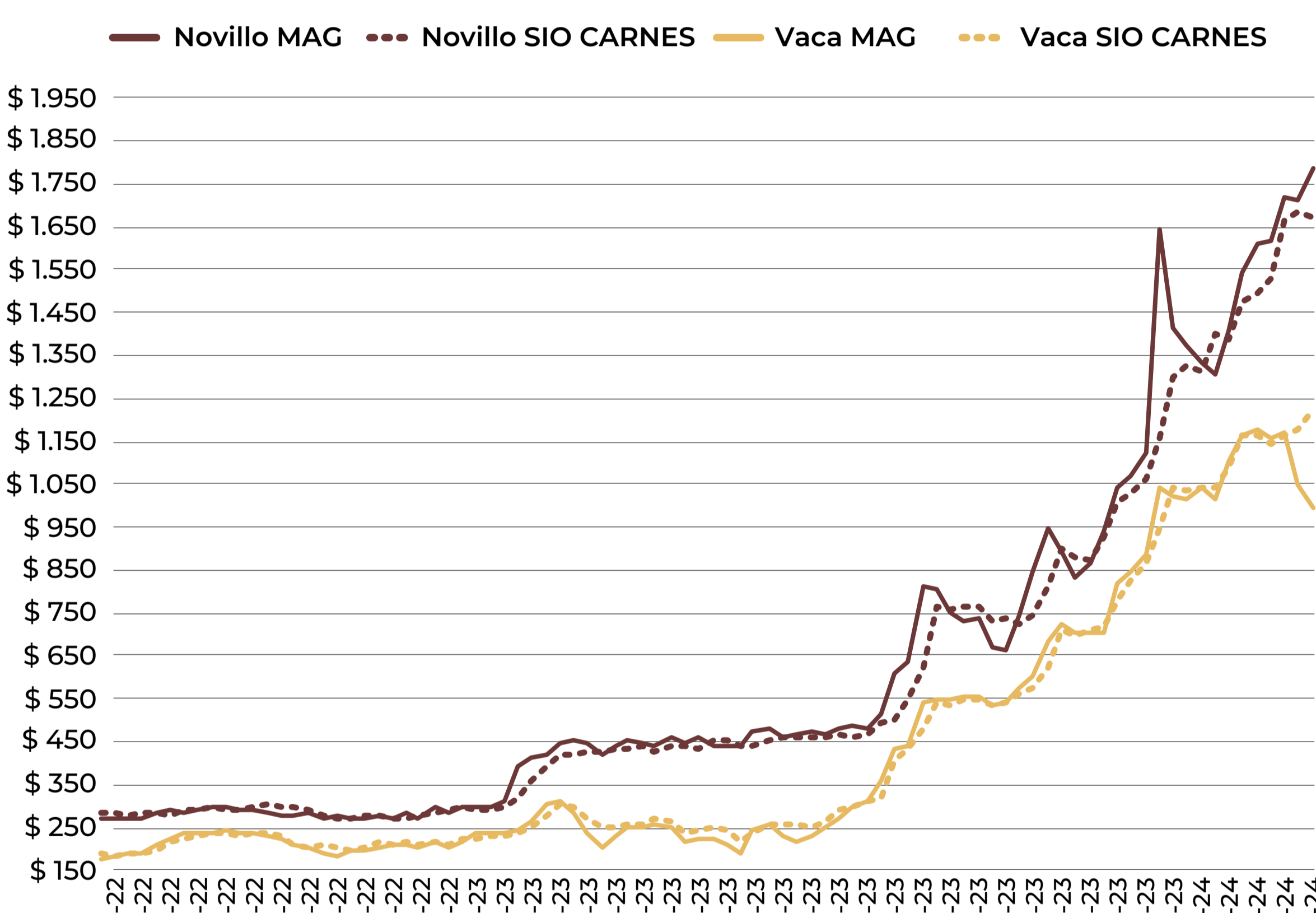
Novillo y Vaca

Los precios promedio mostraron disparidades tanto para el Novillo como para la Vaca, en ambos mercados bajo análisis. El precio del Novillo expone un descenso en el SIO CARNES y un significativo aumento en el MAG; mientras que la Vaca registra una cotización en aumento en el SIO CARNES y una baja en el MAG.

▢ **Novillo.** En el SIO CARNES el precio (\$1.673,3) baja levemente (-0,6%) mientras que en el MAG se registra un aumento (+4,3%) en la cotización (\$1.783,9).

▢ **Vaca.** En el SIO CARNES el precio (\$1.221,3) sube (+3,8%) al tiempo que en el MAG la cotización (\$992,7) disminuye considerablemente (-5,5%).

Precios semanales de novillo y vaca



Fuente: DPM-SSMA en base a SIO CARNES y MAG.

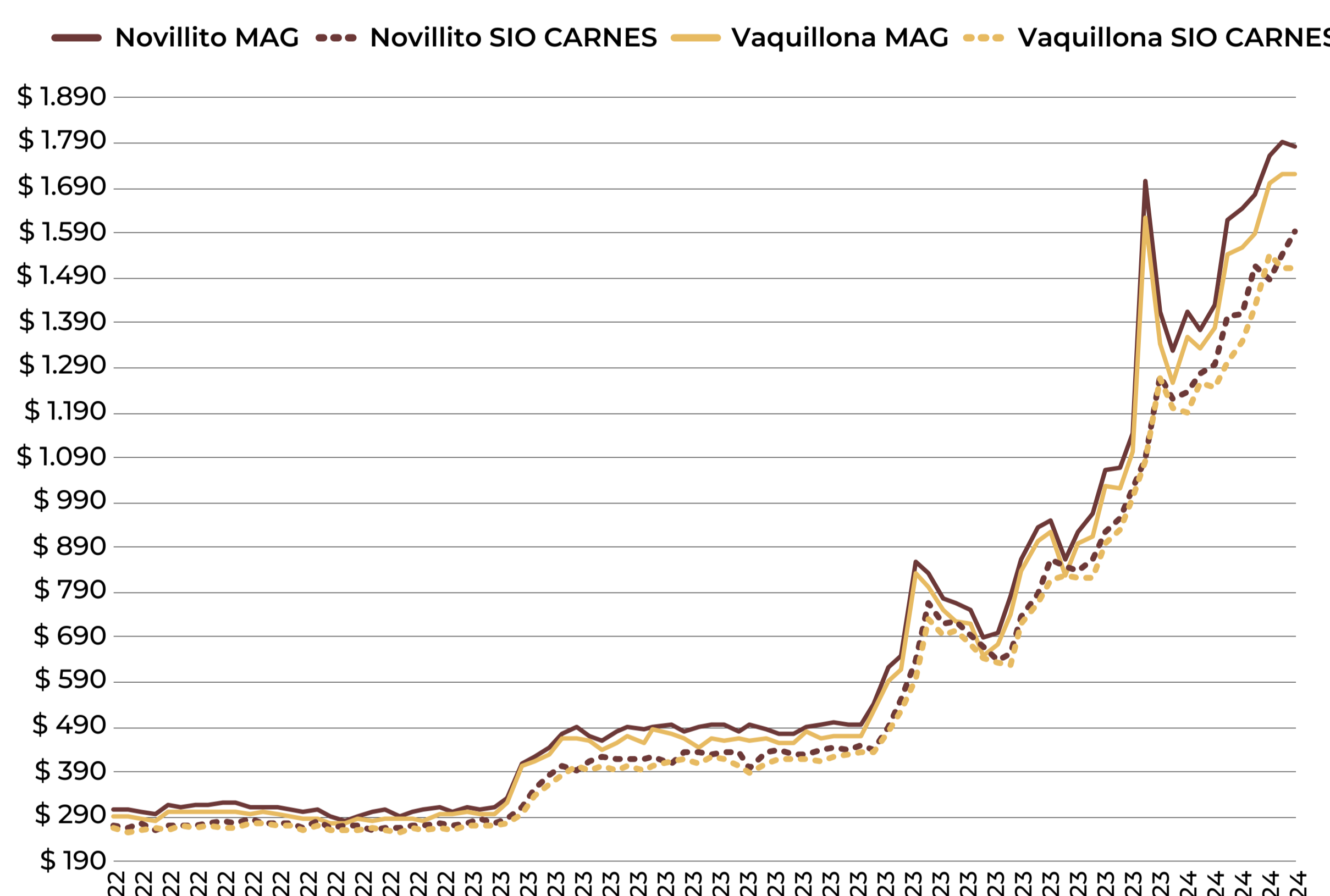
Novillito y vaquillona

Los precios de las categorías destinadas mayormente al consumo interno mostraron esta semana disparidades en el SIO CARNES y leves descensos en el MAG. El precio del Novillito expone mayor fortaleza y el de la Vaquillona desciende esta semana en el SIO CARNES, mientras que el MAG ambas categorías disminuyen su cotización.

▢ **Novillito.** En el SIO CARNES el aumento (+3,4%) lleva la cotización a \$1.595,4 mientras que en el MAG el precio baja levemente (-0,3%) alcanzando un valor promedio de \$1.784,8.

▢ **Vaquillona.** En el SIO CARNES el precio (\$1.509,6) registra un descenso marginal (-0,1%) mientras que en el MAG la cotización (\$1.722,2) baja apenas centavos.

Precios semanales de novillito y vaquillona (\$/Kg. vivo)



Fuente: DPM-SSMA en base a SIO CARNES y MAG.

Ingreso de cabezas

▢ **El ingreso de cabezas desciende tanto en el SIO CARNES como en el MAG.** El SIO CARNES baja la comercialización esta semana debido a menores ingresos en todas las categorías a excepción del Novillito. En el MAG, se registró un descenso en la entrada total de hacienda como consecuencia de bajas en todas las categorías a excepción de la Vaquillona.

▢ **SIO Carnes.** El descenso semanal alcanzó el 12%, siendo 4% superior al promedio de las últimas 4 semanas. La Vaca muestra ingresos promedio 26% inferiores a los de la semana previa mientras que la entrada de la categoría Novillo (-19%) desciende asimismo de forma considerable, y en menor magnitud, lo hace la Vaquillona (-3%). Por su parte, el Novillito (+1%) es la única categoría que sube la cantidad de animales comercializados.

▢ **MAG.** El movimiento semanal marcó una baja del 9%, resultando 6% mayor al promedio de las últimas 4 semanas. La Vaca y el Novillito (-16%) registran el mayor descenso semanal en iguales proporciones, seguidos por el Novillo (-2%). Por su parte, la Vaquillona (+13%) es la única categoría que aumenta la cantidad de hacienda comercializada esta semana.

Otras referencias de precios - Remates

Los precios comercializados en remates del interior que se exhiben buscan ser orientativos y como referencia adicional al SIO CARNES y MAG para una mejor interpretación de la dinámica del mercado.

Para la semana de referencia se releva diez remates que involucran un total de 3.850 animales para las categorías bajo análisis.

La Pampa - GeneralAcha				
28 de febrero de 2024 - 505 cabezas				
Categorías	Cabezas	P. Kilo Mín.	P. Kilo Máx.	P. Kilo Prom.
Vacas gordas	61	\$ 1.170,0	\$ 1.320,0	\$ 1.271,2
Vaca Manuf./Conserva	419	\$ 770,0	\$ 1.120,0	\$ 991,2
Novillos	17	\$ 1.320,0	\$ 1.720,0	\$ 1.647,1
Vaquillonas	8	\$ 1.400,0	\$ 1.670,0	\$ 1.492,5

Buenos Aires - General Alvear				
29 de febrero de 2024 - 333 cabezas				
Categorías	Cabezas	P. Kilo Mín.	P. Kilo Máx.	P. Kilo Prom.
Vacas gordas	135	\$ 1.150,0	\$ 1.410,0	\$ 1.319,8
Vaca Manuf./Conserva	198	\$ 700,0	\$ 1.100,0	\$ 964,8

Buenos Aires - San Jorge (Laprida)				
27 de febrero de 2024 - 271 cabezas				
Categorías	Cabezas	P. Kilo Mín.	P. Kilo Máx.	P. Kilo Prom.
Vacas gordas	54	\$ 1.200,0	\$ 1.410,0	\$ 1.312,4
Vaca Manuf./Conserva	204	\$ 800,0	\$ 1.100,0	\$ 951,5
Novillos	10	\$ 1.300,0	\$ 1.520,0	\$ 1.432,0
Vaquillonas	3	\$ 1.500,0	\$ 1.500,0	\$ 1.500,0

Buenos Aires - Azul				
28 de febrero de 2024 - 607 cabezas				
Categorías	Cabezas	P. Kilo Mín.	P. Kilo Máx.	P. Kilo Prom.
Vacas gordas	180	\$ 1.160,0	\$ 1.400,0	\$ 1.228,3
Vaca Manuf./Conserva	350	\$ 650,0	\$ 1.140,0	\$ 900,9
Novillitos	19	\$ 1.500,0	\$ 1.700,0	\$ 1.657,9
Novillos	21	\$ 1.000,0	\$ 1.650,0	\$ 1.418,6
Vaquillonas	37	\$ 1.100,0	\$ 1.670,0	\$ 1.368,7

Córdoba - Villa Huidobro				
1 de marzo de 2024 - 461 cabezas				
Categorías	Cabezas	P. Kilo Mín.	P. Kilo Máx.	P. Kilo Prom.
Vacas gordas	66	\$ 1.300,0	\$ 1.500,0	\$ 1.400,0
Vaca Manuf./Conserva	239	\$ 700,0	\$ 1.150,0	\$ 967,3
Novillos	84	\$ 1.600,0	\$ 1.870,0	\$ 1.741,4
Vaquillonas	72	\$ 1.590,0	\$ 1.900,0	\$ 1.805,3

Buenos Aires - Bragado				
28 de febrero de 2024 - 329 cabezas				
Categorías	Cabezas	P. Kilo Mín.	P. Kilo Máx.	P. Kilo Prom.
Vacas gordas	111	\$ 1.150,0	\$ 1.350,0	\$ 1.277,9
Vaca Manuf./Conserva	182	\$ 650,0	\$ 1.000,0	\$ 923,1
Novillos	18	\$ 1.600,0	\$ 1.700,0	\$ 1.661,1
Vaquillonas	18	\$ 1.500,0	\$ 1.650,0	\$ 1.550,0

Chaco - Pampa del Indio				
27 de febrero de 2024 - 138 cabezas				
Categorías	Cabezas	P. Kilo Mín.	P. Kilo Máx.	P. Kilo Prom.
Vaca Manuf./Conserva	115	\$ 820,0	\$ 1.020,0	\$ 888,0
Toros	23	\$ 820,0	\$ 1.040,0	\$ 971,7

Buenos Aires - Tres Arroyos				
1 de marzo de 2024 - 554 cabezas				
Categorías	Cabezas	P. Kilo Mín.	P. Kilo Máx.	P. Kilo Prom.
Vacas gordas	121	\$ 1.180,0	\$ 1.380,0	\$ 1.267,9
Vaca Manuf./Conserva	359	\$ 650,0	\$ 1.140,0	\$ 958,2
Novillos	36	\$ 1.620,0	\$ 1.840,0	\$ 1.713,9
Vaquillonas	38	\$ 1.720,0	\$ 1.910,0	\$ 1.825,4

Buenos Aires - Coronel Brandsen				
28 de febrero de 2024 - 348 cabezas				
Categorías	Cabezas	P. Kilo Mín.	P. Kilo Máx.	P. Kilo Prom.
Vacas gordas	138	\$ 1.200,0	\$ 1.480,0	\$ 1.358,3
Vaca Manuf./Conserva	210	\$ 800,0	\$ 1.150,0	\$ 1.075,0

Buenos Aires - Las Flores				
1 de marzo de 2024 - 304 cabezas				
Categorías	Cabezas	P. Kilo Mín.	P. Kilo Máx.	P. Kilo Prom.
Vacas gordas	21	\$ 1.280,0	\$ 1.320,0	\$ 1.300,0
Vaca Manuf./Conserva	208	\$ 600,0	\$ 1.100,0	\$ 849,6
Novillos	40	\$ 1.920,0	\$ 1.920,0	\$ 1.920,0
Vaquillonas	35	\$ 1.440,0	\$ 1.840,0	\$ 1.658,9

Fuente: DPM-SSMA en base a Entre Surcos y Corrales.

